





Pannelli bugnati in legno massiccio

Scelta della forma




Cod. BB-EB Cod. BM-EM Cod. EA-BA Cod. BN-EN Cod. BQ-EQ Cod. BR-ER

SERIE MIX BAROCCA - Massello più bugne multistrato



Cod. BF-EF Cod. BC-EC Cod. BD-ED Cod. BE-EE Cod. BG-EG Cod. BP-EP



Cod. BT-ET Cod. CE Cod. CD Cod. CA Cod. CB Cod. CF

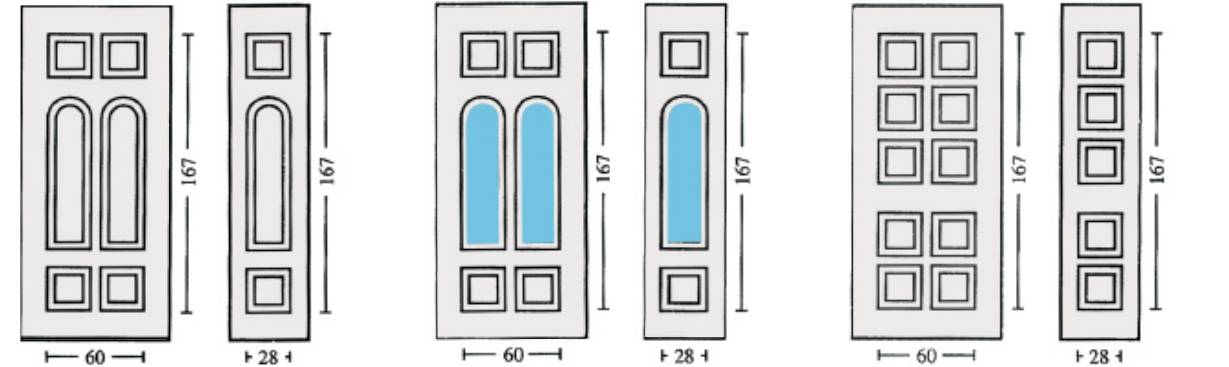


Cod. CG

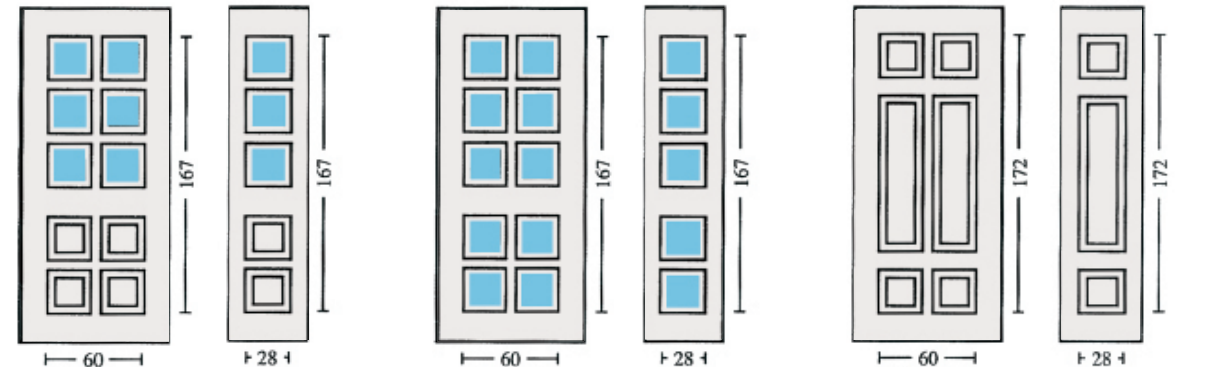


Pannelli in alluminio forniti senza listelli

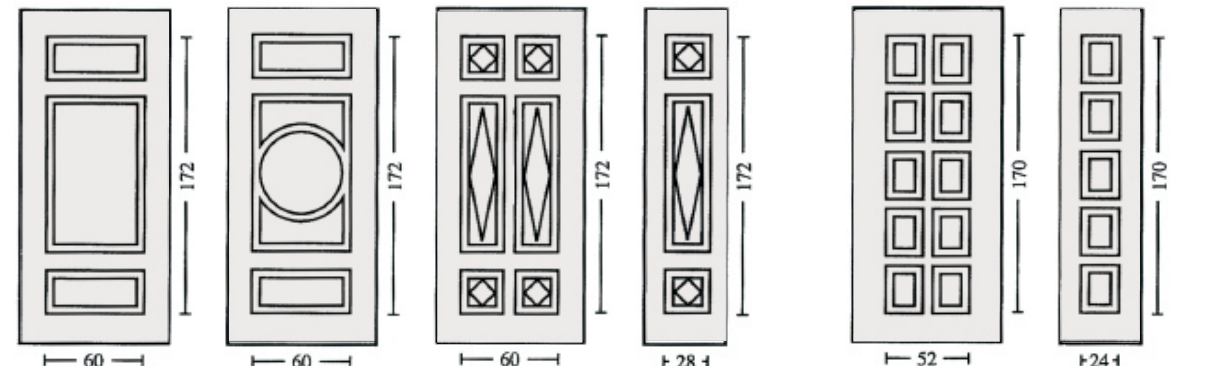
* Non disponibile per porte con battente principale da 85 cm. o meno



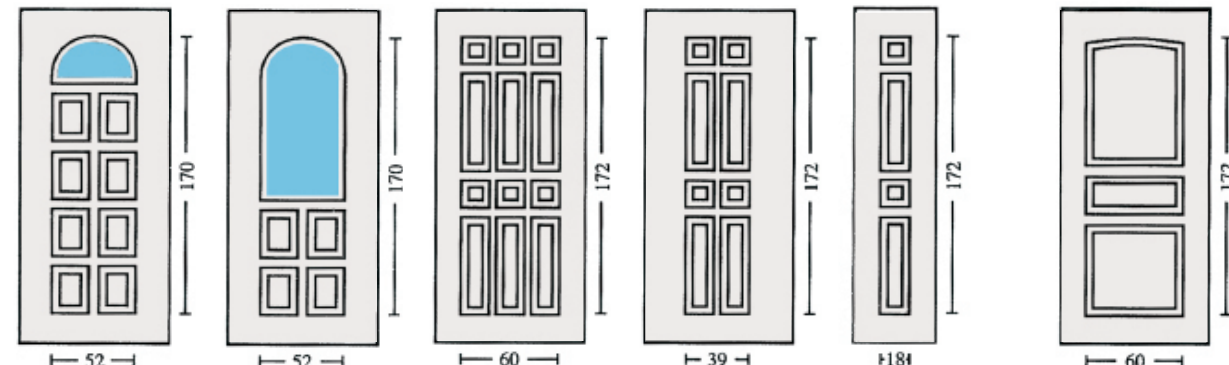
Aldebaran/K Aldebaran/KS Aldebaran/K2* Aldebaran/KS1 Alfa/K Alfa/KS



Alfa/K6* Alfa/KS3 Alfa/K10* Alfa/KS5 Algenib/K Algenib/KS



Algenib/KB Algenib/KC Alizar/K Alizar/KS Antares/K Antares/KS



Antares/KB1* Antares/KD1* Aries/K Aries/KB Aries/KS Auriga/K

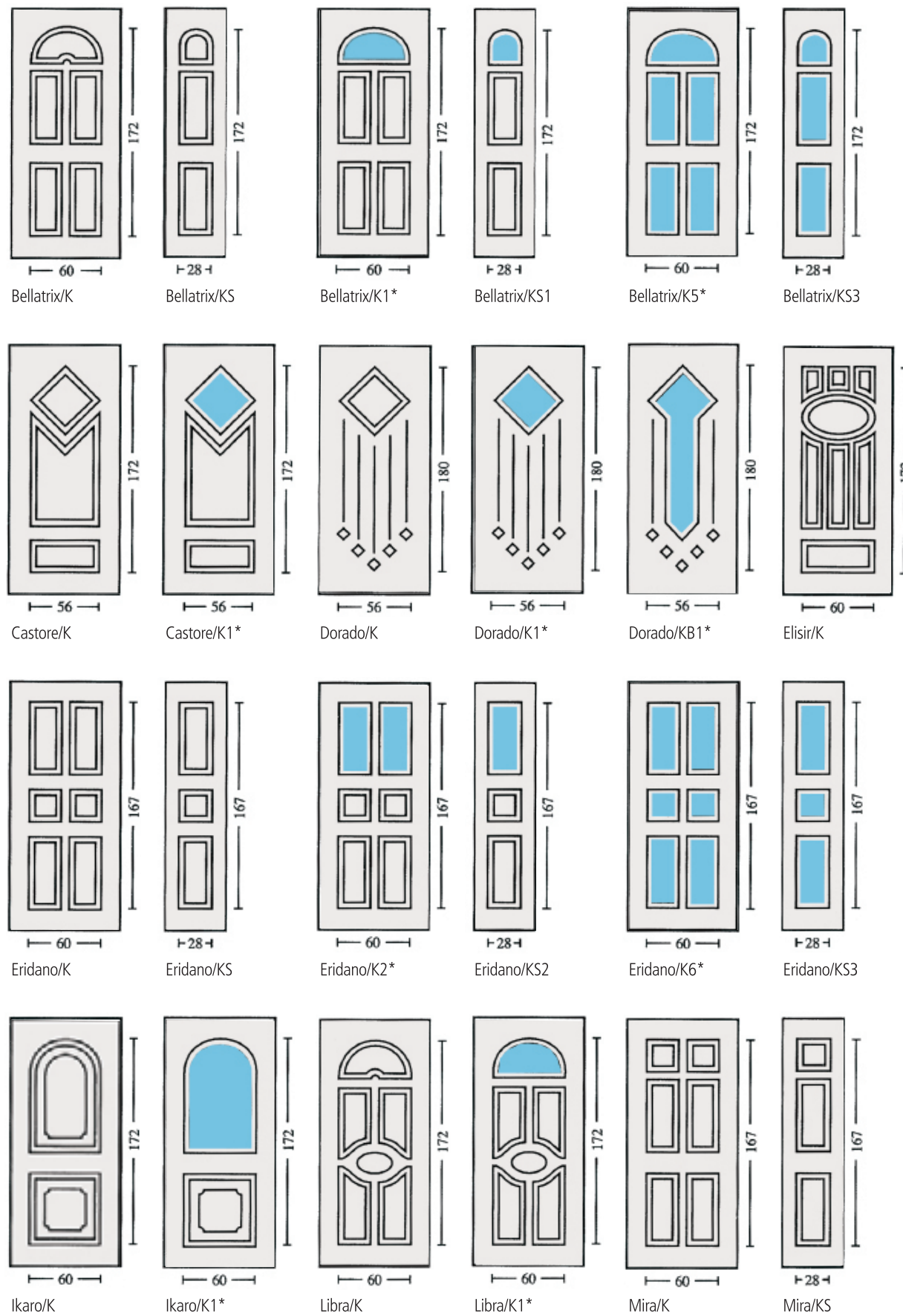
Scelta della forma



Pannelli in alluminio forniti senza listelli

* Non disponibile per porte con battente principale da 85 cm. o meno

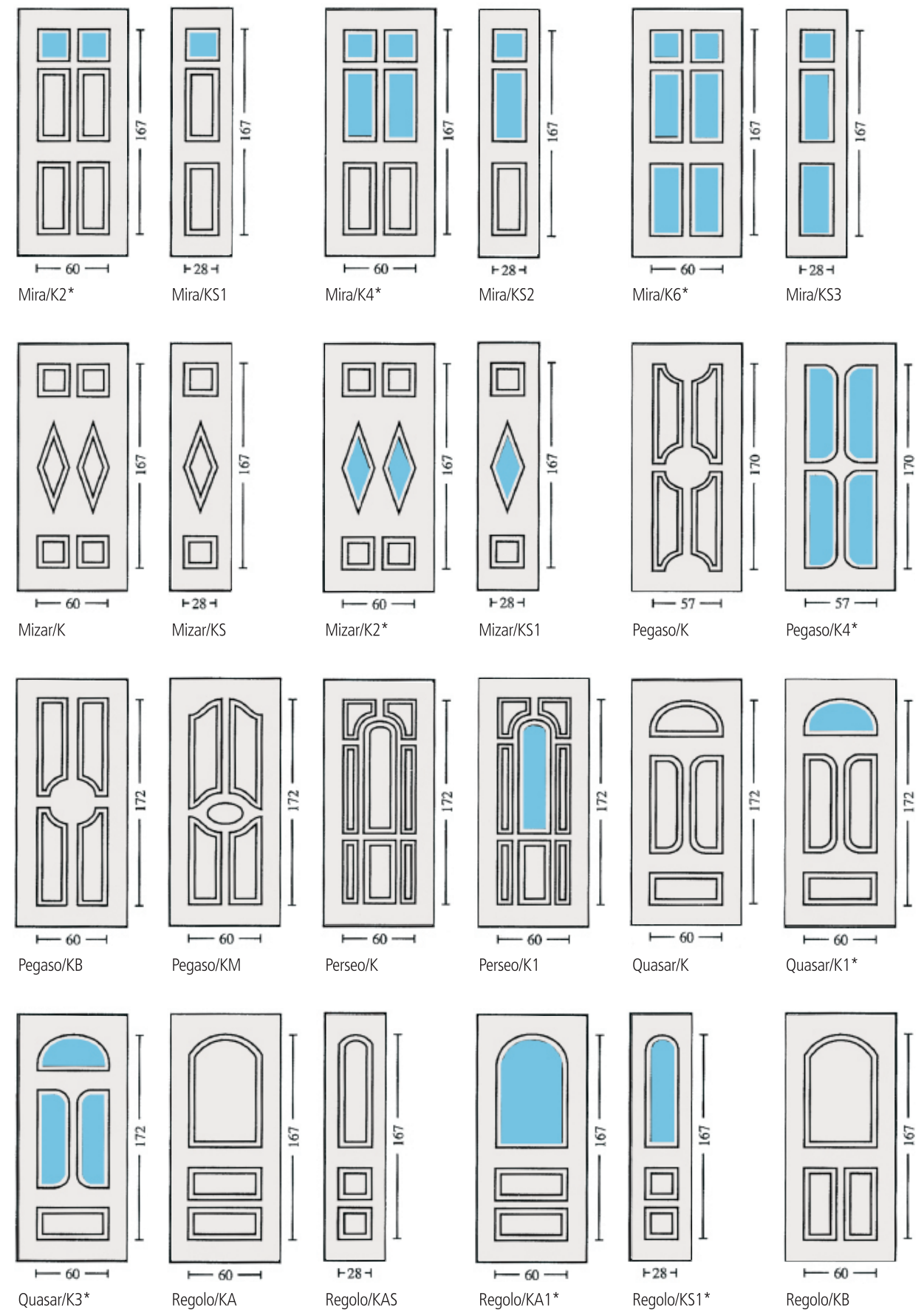
Scelta della forma



Pannelli in alluminio forniti senza listelli

* Non disponibile per porte con battente principale da 85 cm. o meno


Scelta della forma



Pannelli in alluminio forniti senza listelli

* Non disponibile per porte con battente principale da 85 cm. o meno

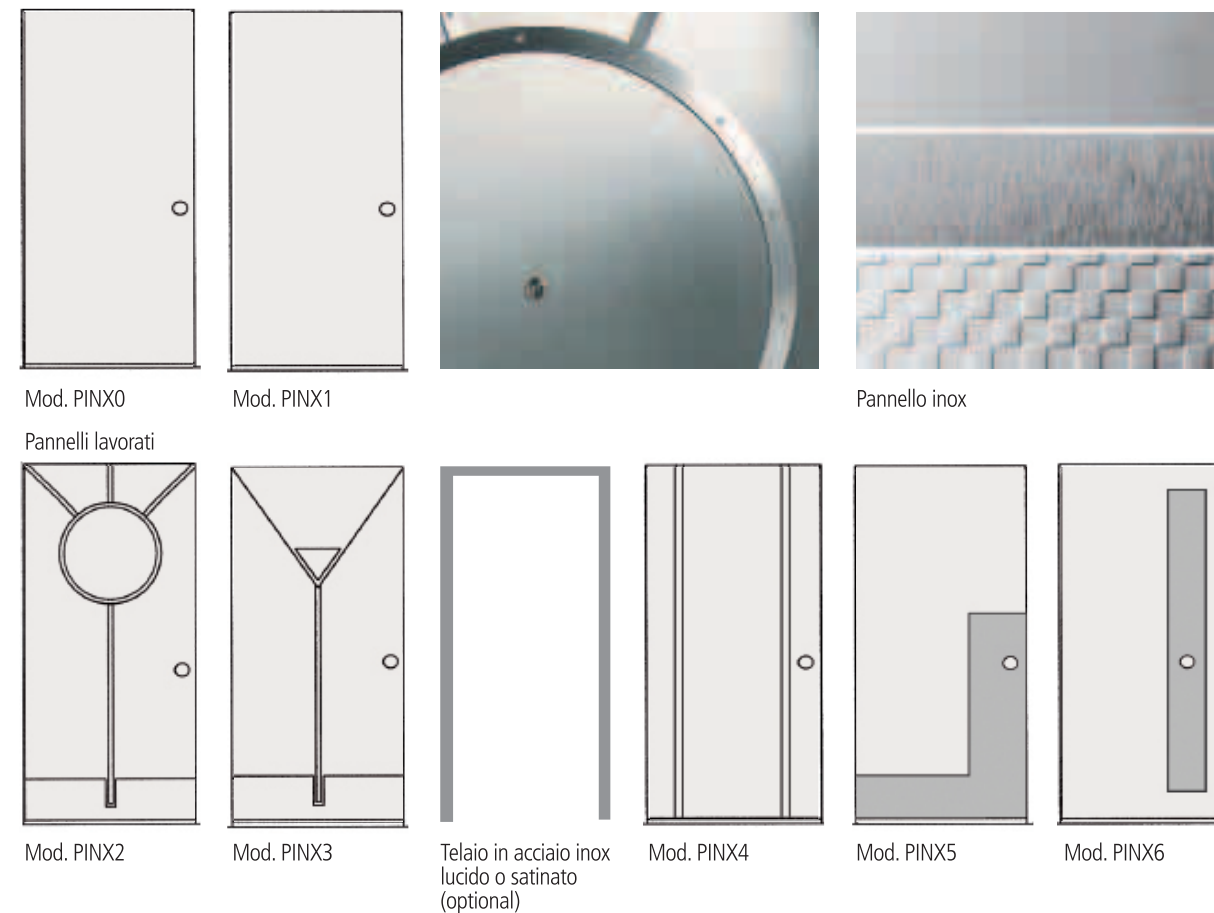
Scelta della forma



Rivestimenti con base in acciaio inox o acciaio comune di varie tipologie e finiture



Scelta della forma



Pannelli ad inserto



CORNICE

Inox sat.
Acciaio colorato
Laccato bianco
Tinta mogano
Tinta noce
Coprifili

INTERNO

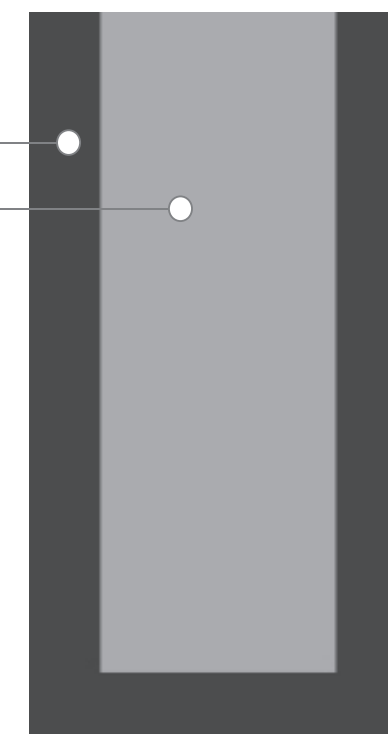

Vetro
Specchio stratific. molato
Vera pelle

Altri materiali per l'allestimento del pannello interno disponibili a preventivo

Pannello realizzato in due parti:

Cornice

Pannello interno


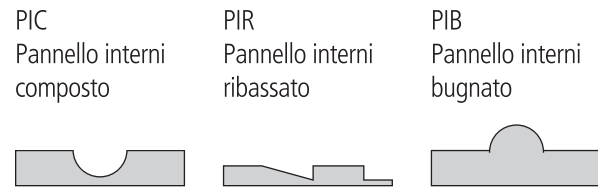




Linea pannelli composto

Linea pannelli per interno composto - tanganika - ciliegio - abete - faggio - frassino - rovere

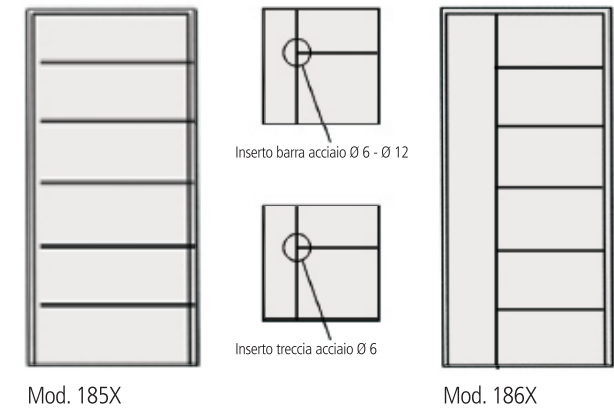
Scelta della forma



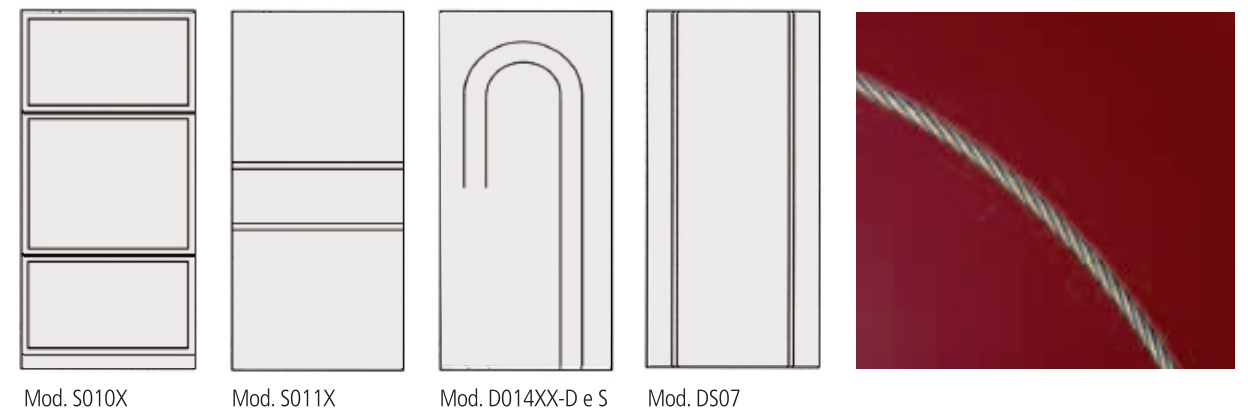
Pannelli pantografati con barre o treccia Inox

Treccia Inox disponibile solo per spessore 9 mm. | Inserti di Ø 12 disponibili solo per spessore 16 mm.

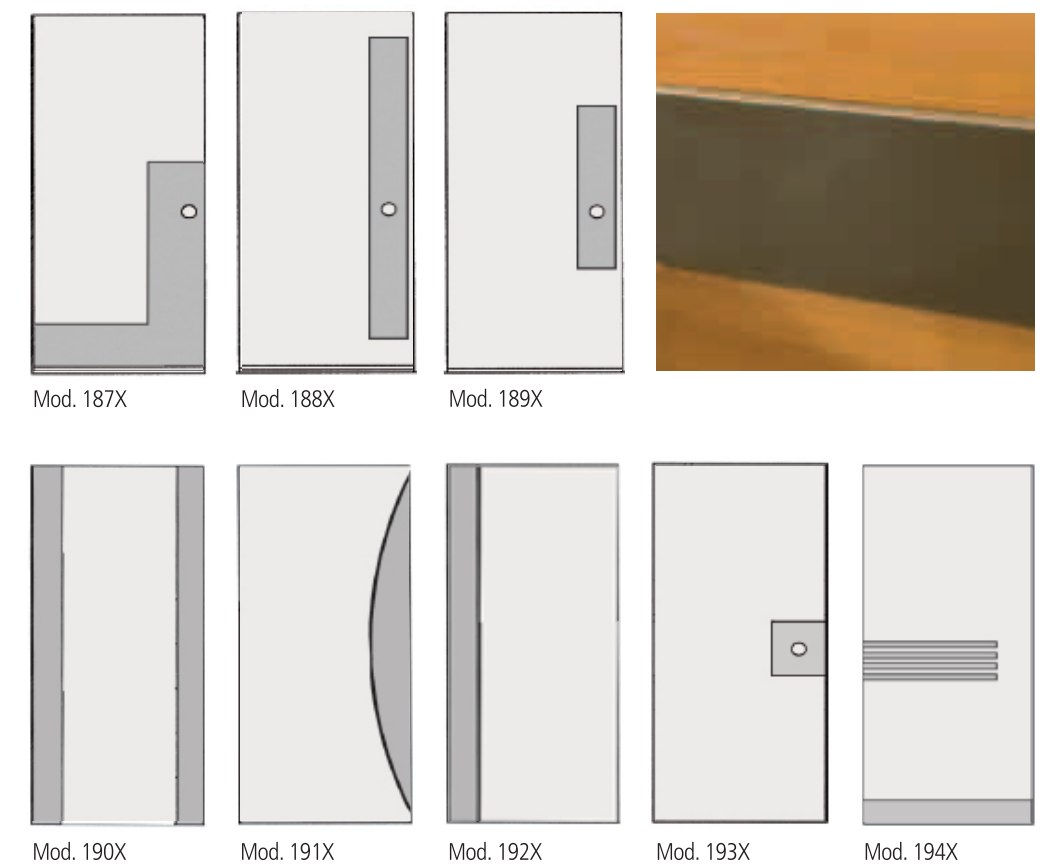
Gli inserimenti di barre o trecce in acciaio sui pannelli è sconsigliata su porte esposte direttamente alle intemperie. I pannelli non sono consigliati per uso esterno. Per lavorazioni personalizzate contattare l'azienda.



Scelta della forma



Pannelli con inserto Inox in legno o tinta RAL






Linea pantografati - serie unavolta

Scelta della forma


ESSENZA LEGNO	MODELLO	ESSENZA LEGNO	MODELLO	ESSENZA LEGNO	MODELLO
Canoe Wood	cod. UA-UH-UC-	Canoe Wood	cod. UB-UD-UG-	Canoe Wood	cod. UN-UP
Yellow Pine	UF-UL-UR-UM-	Yellow Pine	UI-UE	Yellow Pine	
Mogano	UQ	Mogano		Mogano	
Rovere		Rovere		Rovere	
Douglas		Douglas		Douglas	
MDF		MDF		MDF	



Linea pantografati - serie novecento

Scelta della forma

ESSENZA LEGNO	MODELLO
Canoe Wood	cod. NA-NC-NE-
Yellow Pine	NF-NG-NH-NI-
Mogano	NL-NM-NN-NB-
Rovere	NP-NQ
Douglas	
MDF	





Serie rustica (legno massiccio)

Scelta della forma



Mod. 150R

Mod. 200R

Mod. 250R



Serie vera pelle




Mod. 187E




Mod. 188E
trapuntato



Mod. 189E



Mod. 190E




Mod. 191E



Mod. 192E



Mod. 193E versione
a tasca



Mod. 194E



Mod. 195E più barre inox
(non imbottito)



Tipologie di materiali





Tipologie di legno - Legni multistrato per esterni

Tipologie di materiali



Rovere naturale



Rovere chiaro



Rovere medio




Rovere scuro




Tanganica naturale 30



Tanganica chiaro



Tanganica medio



Tanganica scuro



Tipologie di legno - Legni multistrato per esterni

Tipologie di materiali



Okumè naturale



Okumè chiaro



Okumè medio



Okumè scuro




Douglass naturale



Douglass chiaro



Douglass medio



Douglass scuro





Tipologie di legno - Legni multistrato per esterni

Tipologie di materiali



Yellow Pine naturale



Yellow Pine chiaro



Yellow Pine medio



Yellow Pine scuro



Larice naturale



Larice naturale spazzolato



Legni impiallacciati per interni

Tipologie di materiali



Mogano 01



Mogano 02



Tanganica naturale 30



Tanganica chiaro 31




Tanganica medio 32



Tanganica scuro 33



Mansonia naturale 20



Laccato bianco RAL 9010





Legni impiallacciati per interni

Tipologie di materiali



Rovere naturale 10



Rovere tinto 11




Rovere tinto 15



Rovere sbiancato



Rovere wenge



Mansonia scuro 21



Frassino naturale 40



Noce Nazionale 50



Legni impiallacciati per interni

Tipologie di materiali



Noce Nazionale 51



Noce Biondo 55



Noce Canaletto 60



Noce Daniela



Pino 90 naturale



Olmo 120



Abete 140 naturale



Larice 150 naturale





Legni impiallacciati per interni

Tipologie di materiali



Acer canadese



Faggio naturale



Teak naturale



Abete naturale spazzolato




Ciliegio naturale

Legni impiallacciati per interni - Tipo precomposto Wood




Tipologie di materiali



Zebrano



Paduk amaranto



Wengè




Rovere gessato



Ebano



Noce Gea



Rovere grigio



Rovere moro



Rivestimenti in legno impiallacciato per interni: (finitura liscia)

Essenze disponibili comprese nel prezzo:

Tanganika	tinta naturale	cod.	30
	tinta chiaro	cod.	31
	tinta medio	cod.	32
	tinta scuro	cod.	33
Mogano	tinta medio	cod.	01
	tinta scuro	cod.	02
Mansonia	tinta scuro	cod.	21
Rovere	tinta naturale	cod.	10

Essenze disponibili con sovrapprezzo: copritelaio, listelli e coprispigholi compresi

Mansonia	tinta naturale	cod.	20
Noce nazionale	naturale *	cod.	50
Noce nazionale	tinto	cod.	51
Noce Daniela		cod.	70
Noce canaletto		cod.	60
Pino		cod.	90
Rovere tinto	chiaro	cod.	11
Rovere tinto wenghé	venatura trasversale	cod.	13
Rovere tinto	medio	cod.	15
Rovere tinto	sbiancato *	cod.	16
Abete		cod.	140
Noce biondo		cod.	55
Frassino		cod.	40
Douglass		cod.	100
Faggio *		cod.	110
Olmo		cod.	120
Zebrano		cod.	125
Laccato bianco RAL 9010 (per modello Tria)		cod.	LB
Ciliegio		cod.	130
Laminato		cod.	200
Larice naturale		cod.	150
Acero		cod.	160
Laccato RAL (per interni)		cod.	LR
Abete spazzolato anticato			
Teak (venatura trasversale)			

* Si possono realizzare con venature orizzontali

Tipologie di Renolit




Azzurro 5007 05




Rosso 3081 05 (RAL 3011)



Testa di moro 8875 05



Blu 5150 05



Antracite 7016 05



Verde chiaro 6005 05




Verde scuro 6009



Golden oak 2178 001



Noce 2178 007




Larice 3069 041



Douglas rosso 3152 009



Douglas bianco 3069 037



Mogano sapeli 2065 021



Ciliegio 3214 009



Tabasco teak 2222 004



Teak 3241 003



Grigio 7155 05 (RAL 7004)



Bianco 9152 05 (RAL 9010)



Tipologie di vetro



ADK



Cincillà bianco



Trasparente


Tipologie di vetro



Cattedrale




Cincillà bronzo



Satinato bianco



Stampato C



Antelio (riflettente)




Specchiato



Rivestimenti in pelle per interni



Aligreek




Carolina




Carolinard

Rivestimenti in pelle per interni




Crack wax




Forest wax



Gold antico



Ischia



Wipe off




Struzzo

Tipologie di materiali



A close-up photograph of a wooden cabinet door. The door has a vertical wood grain and is framed by a brass-colored metal trim. A brass handle and a keyhole are visible on the door. The image is split horizontally, with the top half showing the wood grain and the bottom half showing the metal hardware.


Pannelli - Modelli base



Mod. P29



Mod. P1



Mod. P197



Mod. P122



Mod. P97




Mod. P29
Anticata



Mod. P117






Mod. P45



Mod. P17



Mod. P120S




Mod. P11
Porta con maniglia
e listelli di finitura





Cod. 150R
Serie rustico alpino



Mod. P152
Rustico spazzolato



Mod. 200R
Rustica




Mod. 250R
Rustica
Campione con maniglia
e listelli di finitura







Mod. P151



Mod. P161



Mod. P105



Mod. P79
Larice spazzolato/fresato
Campione con maniglia
e listelli di finitura

